


Cisco Webex Education

Vzdálená výuka ve virtuálních třídách



Základní, střední i vysoké školy byly z preventivních důvodů nuceny uzavřít své třídy a učebny a přerušit výuku. To vše kvůli zamezení šíření onemocnění COVID-19. Existuje však řešení, díky kterému je možné omezit negativní dopad tohoto opatření. **Je to vzdálená výuka ve virtuálních třídách.** Připojit se na hodinu z bezpečí a pohodlí domova je ten nejlepší a nejzábavnější způsob, jak pokračovat s výukou a setkat se se spolužáky navzdory současným nepříznivým okolnostem.

Začínáme

Stáhněte si aplikace Webex Meetings a Webex Teams do svého počítače, tabletu či telefonu.



Webex Meetings



Webex Teams

www.webex.com/downloads

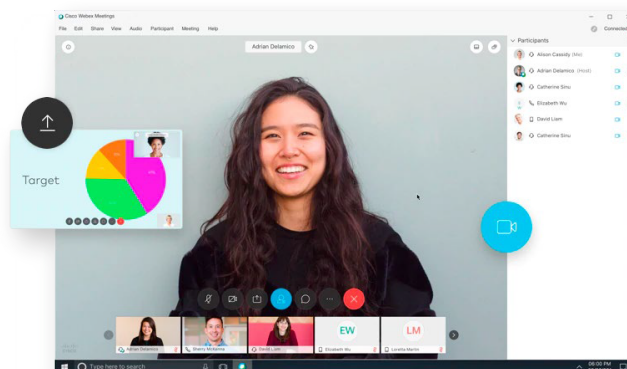
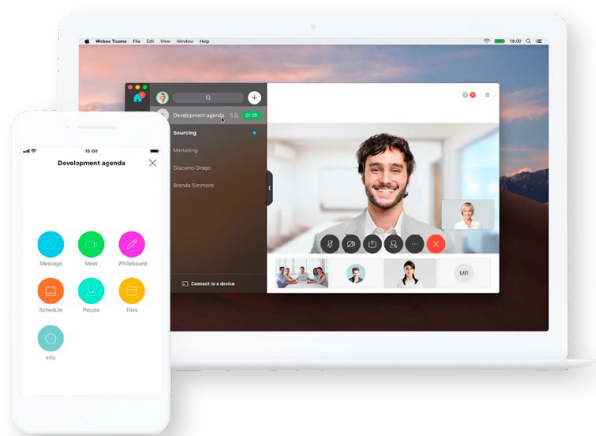
Informace a rady pro školy i učitele, jak začít se vzdálenou výukou, stejně jako průvodce pro studenty a rodiče či návody pro IT oddělení, jak rychle zavést potřebné technologie, najdete na této adrese:

www.webex.com/webexremoteedu.html

Trust the Strong

ALEF Distribution CZ, s.r.o. | Pernerova 691/42, 186 00 Praha 8,
Česká republika | Phone: +420 225 090 240
cz-voice-presales@alef.com | www.alef.com | twitter: @AlefSecurity

Vzdálená výuka ve virtuálních třídách


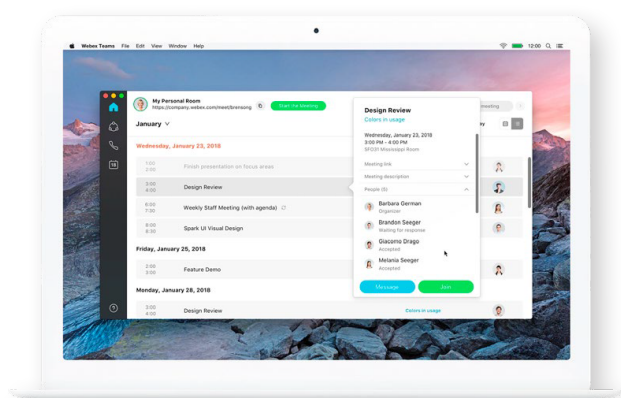


1. První den v nové třídě

Učitel otevře virtuální učebnu v aplikaci Webex Teams. Zde spolu mohou studenti komunikovat, sdílet informace nebo pokládat dotazy, a to před zahájením výuky, v jejím průběhu nebo po jejím ukončení, stejně jako v opravdové třídě.

2. Výuka na gauči

Učitel pozve studenty, aby se připojili k živému videopřenosu výuky prostřednictvím Webexu. Mohou se tak zúčastnit hodiny třeba z gauče, z postele nebo ze zahrady. Jediné, co je potřeba, je připojení k internetu a aplikace Webex.



3. Spolupráce na úkolech

Někdy je pro úspěšnou spolupráci na vyřešení zadaných úkolů potřeba kromě psaní také načrtávat, kreslit či jinak graficky znázorňovat své myšlenky. To umožňuje Webex studentům prostřednictvím digitální tabule, takzvaného whiteboardu.

4. Sdílení výsledků

Vypracované úkoly lze snadno zaslat prostřednictvím Webexu učiteli a ten je může obratem zaslat ohodnocené zpět. Stejným způsobem je možné zasílat a sdílet i jakékoliv jiné dokumenty nebo na nich dokonce spolupracovat.

V případě zájmu kontaktujte ALEF Collaboration tým: cz-voice-presales@alef.com